

«Северный полюс»

Покажите детям картинки с изображением животных Северного полюса, выучите с ребенком названия этих животных и их детенышах, уточните их отличительные признаки.



Игра «Один - много»

Называете ребенку животное в единственном числе, а ребенок Вам во множественном.

Один белый медведь – много

Один пингвин – много...

Один северный олень – много...

Один морж – много...

Одна полярная сова – много....

Попробуйте назвать детенышей животных:

У медведицы – медвежонок

У пингвина – пингвинёнок

У тюленя – тюленёнок или белек

У оленя – оленёнок

У полярной совы – совёнок и т.д.

Отгадывайте загадки:

Длинный мех бел, как снег.
Ест тюленей и рыб на обед.
Он отличный пловец
И заботливый отец.
Трёхметровый великан,
Весит 1000 килограмм!
И в любую непогоду
Спрячет деток он в берлогу...
(белый медведь)



В бурном море поохотясь,
С белой пеной на боках
Из холодных вод выходим
Мы на лапах и китах...
(моржи)



Ночью ухает: «Ух – ух!»
Съем любого, кто лопух.
Догоню, когтями – цап!
Утащу и съем во льдах.
У меня желты глаза,
Перья тонки, белы,
Клюв короткий и кривой –
Я охотник смелый...
(полярная сова)



Словно царскую корону,
Носит он свои рога.
Ест лишайник, мох зеленый.
Любит снежные луга...
(северный олень)



Пальчиковая гимнастика «Кто на севере живет?»

Кто на севере живет?	<i>Хлопки ладошки – кулачки, попеременно.</i>
Кто там ест и кто там пьет?	
Звери необычные к холоду привычные.	<i>«Замок» - меняя положение пальцев</i>
Вот песец из норки смотрит.	<i>Соприкосновение подушечек пальцев с большим пальцем образовывая «колечки».</i>
Белый мишка важно ходит,	<i>Пальчики – «шагают»</i>
Ну, а морж, как капитан	<i>Ладони «лодочкой» двигаются вперед.</i>
Покоряет океан.	<i>Кисти рук скрещены, пальцы раздвинуты.</i>
Гордый северный олень	<i>Растирание ладоней движениями вверх, вниз</i>
Грузы возит целый день.	

Пальчиковая гимнастика «Белые медведи»

Белые медведи мороза не боятся,	<i>Руки на столе, ладошками вниз; разводите пальцы правой руки в стороны и соединять.</i>
Нравится им в море ледяном купаться.	<i>Руки на столе, ладошками вниз; разводите пальцы левой руки в стороны и соединять.</i>
Им не страшны на севере клыкастые моржи,	<i>Поднимать пальцы правой руки по одному, начиная с большого</i>
На рыбу и тюленей охотятся они.	<i>Поднимать пальцы левой руки по одному, начиная с большого.</i>

Физ. минутка «Северная страна»

Где всюду холод, лед и тень,	<i>Дети обнимают себя за плечи</i>
Полгода – ночь, полгода – день	<i>Ладонями закрываю – открывают глаза</i>
Из льда здесь люди строят дом,	<i>Поднимают руки над головой – «крыша»</i>
И океан покрыт весь льдом.	<i>Ладонями показывают льдины</i>
Зверей здесь ты почти не встретишь,	<i>Ставят ладонь козырьком над глазами, руки разводят в стороны.</i>
И птиц ты в небе не заметишь.	
Лишь мишка белый, словно иней	

Хозяин ледяной пустыни.

Делают махи руками

Подражают походке медведя

Сенсорная коробка «Северный полюс»

Одно дело посмотреть картинки и послушать то, что вы рассказываете о Северном полюсе, и совсем другое – потрогать руками.



Немного о том, из чего сделать сенсорную коробку. Со снегом не стоит слишком мудрить, можно воспользоваться одним из самых простых вариантов – рисом. Сверху положить немного ватных шариков, получится что-то вроде сугробов. Ледяными глыбами также могут стать кусочки сахара-рафинада. Из чего еще можно сделать снег? Хорошо подойдут манка, крупная соль, вата, покрошенный пенопласт и даже пена для бритья.

Чтобы сделать Северно-ледовитый океан, в воду можно добавить немного синей гуаши и желатин, получилось такое голубое желе с рыбами. После застывания желе сверху на него можно положить ватные диски – это льдины.



Океан также можно сделать из гидрогеля или из обыкновенной воды. Но с водой вариант, пожалуй, самый неудобный, вода будет все время расплескиваться, увлажняя снег и все окружающее пространство. Для создания атмосферы отлично подойдут различные тематические комплекты. Можно поиграть в различные сюжеты: «Как белый медведь охотится за рыбой», «Как нападает на тюленя», «Как обустривает себе берлогу».



Игры

Подвижные игры, как полагается, самая интересная и любимая детьми часть занятий. Если просмотры презентации, чтение не чередовать с активными играми, то это станет просто скучно, и ни один ребенок не захочет этим заниматься. Варианты игр:

Прыгаем по льдинам. На полу раскладываем листы белой бумаги, прыгаем по ним, стараясь не наступить в холодный океан (пола).

Ездим на оленях. Один из участников становится оленем, а другой – наездником. Запрягаем оленя, например, при помощи пояса, и ездим на нем по комнате.

Игра «Полярная сова». Как известно, полярная сова – это быстрый и свирепый хищник. Один из игроков назначается совой, его задача бегать, размахивая крыльями, и ловить себе добычу. Остальные должны убежать или спрятаться от совы. По сути это обычные догонялки, так что можно играть даже вдвоем.

Игра «Льдинка». В эту игру лучше играть как минимум втроем. Один из игроков назначается Морозом, он догоняет, а остальные убегают. Если Мороз кого-то коснется, то тот замерзает и замирает. Однако остальные игроки, которых еще не заморозили, могут разморозить «льдинки», прикоснувшись к ним. Игра заканчивается тогда, когда Мороз заморозит всех игроков.

Упражнение «Тюлени». Ложимся на живот, руки вдоль туловища. Прогибаем спину назад, не отрывая ноги от пола. Повторяем несколько раз.

Игра «Путешествие на север». Детскую палатку превращаем в берлогу, сами надеваем шапки, а при желании можно и еще что-нибудь теплое, и обыгрываем жизнь на Северном полюсе: как можно ловить рыбу, кататься на оленях, замерзнуть и согреться и т.п.

Опыт «Спасаем замерзших животных»

Пусть эта игра не слишком отвечает требованиям реальности, но все же она довольно интересная. И так, легенда такова, что животные из Африки каким-то образом попали на Северный полюс, где и замерзли в одном из ледников. И нам нужно срочно их спасти, разморозить лед любым доступным нам способом (поливать теплой водой, посыпать солью), а затем обратно отправить животных в Африку.



Поделки на тему «Северный полюс» для детей

Лепка «Эскимос»

Человечков из Лего Дупло. Шуба, и шапка – это раскатанные и растянутые пальцами пластилиновые прямоугольники, в которые обернуты человечки.



Ледяной домик из бумажного стаканчика.

Здесь нужно заранее проделать в бумажном стаканчике дверной проем и нарезать из ватных дисков небольшие «кирпичики». А уже потом вместе с ребенком обклеить стаканчик ватными «кирпичиками».



Рисуем «Океан льдом». Когда встает вопрос, чем же нарисовать Северно-Ледовитый океан, рисование льдом напрашивается, само собой. Ведь в этом случае можно будет еще и почувствовать леденящий холод. Воду для льда можно подкрасить гуашью.




Вокруг океана в качестве снега можно приклеить вату, ватные диски или кусочки салфеток, а льдины сделать из фольги. Также можно приклеить заранее раскрашенных и вырезанных обитателей Арктики.




Аппликация «Белый медведь» из ватных дисков и салфеток




Раскраски





Лабиринт «Помоги пингвинам пройти к рыбкам»



Найди тень животного



Читаем вместе с детьми

«Отчего у белого медведя нос чёрный»

(юкагирская сказка)

Белый медведь по зимней тундре идёт – его не заметишь. Со льдины на льдину перескакивает – будто ветер снегом кидается. На берегу станет – как кочка, снегом прикрытая. Но всё это только тогда, когда медвежьего носа не видно.

Потому что нос у него – чёрный. Кругом всё бело, а чёрный мячик по льдине скачет – медведь бежит. Из-за носа своего остаётся очень часто ни с чем – все от него удрать успели!

В давние времена, однако, медведь весь белым был. И нос у него был белый. Тогда он не только к моржу или нерпе легко подкрадывался, но и к человеку не боялся близко подходить. Охотники в тундру уйдут, а он к стойбищу подходит, женщин и детей пугает, еду крадёт. Надоело это людям, решили они медведя проучить. Охотники уехали из стойбища – медведь это видел. А вот как они тихо назад вернулись - он не заметил и вздумал, как всегда, сушёной рыбы у людей взять, детей напугать.

Пришёл. Тут то охотники и выбежали ему навстречу. У каждого в руке головешка от костра. Медведь бросился в одну сторону, в другую – всюду охотники, собаки, огонь. Вся шкура у него стала в чёрных пятнах. Но хуже всего медведю пришлось, когда один из охотников горячей головешкой его по носу ударил. И нос стал чёрным. Удрал медведь на самую дальнюю льдину, в океан.

Целую зиму там сидел, пятна чёрные сводил. Шерсть новая отросла, белой стала. А нос так навсегда и остался чёрным. Сперва медведь не понял, в чём дело: никого поймать не может! Все от него убегают! Потом сообразил: звери его чёрный нос видят!

Теперь, когда медведь к тюленям или нерпам крадётся, он нос лапой закрывает. Вот какой хитрый!

А с людьми с той поры он встречаться не любит. Лучше от них прочь да подальше!

«Почему олень быстро бежит»

(эвенкийская сказка)

В давние времена это было, когда Хэвэки заселил, Землю и много разных птиц в небе летало, зверей в тундре и в тайге бегало. Одни только Олени бегать не умели — туда-сюда ходили по земле и мох-ягель из-под снега добывали. Зимы тогда были теплыми, и Олени не мерзли...

Но вот на Землю пришли сильные Морозы с быстрыми Ветрами, начались большие холода. Олени стали мерзнуть и погибать, а что им делать, как спастись — они не знали.

Однажды стадо Оленей паслось возле одной высокой горы и к ним подошли такие большие Мороз и Ветер, каких они еще никогда не видели. Мороз говорит им: — Я вас заморожу. Других зверей и птиц не могу заморозить. Они бегают и летают. Их на одном месте поймать не могу. А вы только ходите.

И начали Мороз с Ветром вокруг Оленей кружить и свистеть. Олени замерзли и очень испугались, что все погибнут.

И вот один самый большой и умный Олень решил их спасти от Мороза и увел на другое место. Но Мороз с Ветром и туда пришли. Олени ушли еще дальше — Мороз с Ветром опять по следу пришли. Долго так уходили Олени от Мороза и Ветра и научились быстро ходить. На новых местах было много

ягеля. Олени зажили весело и сытно. А Мороз и Ветер очень рассердились, что они играют с ними уходят от них и уходят.

И тогда к Оленям пришел самый большой Мороз. Олени замерзли и начали от него быстро уходить. Он — за ними следом идет. Олени видят: не отстает Мороз. Они быстро шли-шли — и побежали. Бегут — тепло им. Остановятся — холодно. Бегут — нет Мороза, отстал Мороз. Остановятся — Мороз с Ветром догоняют. Олени еще быстрее побежали, и Мороз с Ветром надолго от них отстали. От бега Олени согрелись и решили от Мороза с Ветром каждый раз убегать очень быстро и далеко-далеко...

Так Олени научились быстрее всех в тундре бегать, так быстро и далеко, что ни Мороз, ни быстрый Ветер не могут их догнать.

Старые эвенки говорят: «Быстрее Оленья в тундре никто не бежит, никакая птица не летает. Птица летит, летит — на землю садится: отдых ей нужен. А Олень день бежит, два бежит, три бежит, потом еще бежит... Никому за Оленем не угнаться. С Ветром наперегонки бегают и обгоняет его. Олень бежит — тундра под копытами гудит, как бубен...»

«Поеду на Северный полюс». Вайсберг Марина

Поеду на Северный полюс.
Там выпало снега по пояс.
А может быть, выше моей головы.
Там нет ни кустов, ни цветов, ни травы.

На полюсе этом суровом
Прожить невозможно коровам.
Не встретить овец, лошадей или коз.
Лишь ветер гудит, и резвится мороз.

Зато озорные тюлени
Ныряют за рыбой без лени,
Медведицы тихо на льдинах лежат
И смотрят на игры своих медвежат,

Снежинки на солнце искрятся,
И можно на лыжах кататься.
Увидеть, как спит океан подо льдом,
И даже из снега срубить себе дом.

На Северный полюс поеду
Во вторник, четверг или среду.
На Северный полюс достану билет,
Когда мне чуть больше исполнится лет.

Посмотрите с ребенком м/ф о животных Северного полюса

https://vk.com/video122764458_456239026

м/ф «Умка» <https://youtu.be/58S29SEnvv8>, <https://youtu.be/-21lgdv7T20>

Приключения пингвиненка Лоло <https://youtu.be/XK0LN8EdKnw>

«Чуча Веселкин на Северном полюсе» <https://ok.ru/video/11173823822>

«Мама для мамонтенка» <https://youtu.be/sVYMsNay8G0>