

## Тема: «Разноцветный мир»



### «Разноцветные пары»

Необходимый материал: цветной картон, ножницы и фломастеры. Вырежьте из картона и украсьте с помощью фломастеров парные картинки. Пусть это будут блюдца и чашки. Возьмите для начала 4 основных цвета. У вас должно получиться 4 чашки и 4 блюдца (красного, синего, зеленого и желтого).



Совет: сюжеты картинок игры выбирайте с учетом интересов своего ребенка. Например, для мальчика это могут быть машинки и гаражи, а для девочки — бабочки и цветы.

Игра: разложите на столе блюдца и предложите ребенку подобрать к ним соответствующие чашечки. Когда малыш правильно составляет пару, хвалите его и называйте цвет: «Молодец! Правильно! Зеленая чашка очень хорошо»

подходит к зеленому блюду». Постепенно увеличивайте ваш разноцветный сервиз, вводя новые цвета.

### «Цветные дни»

Пусть понедельник будет желтым. Наденем что-нибудь желтое и целый день обращайте внимание только на желтые предметы. Вторник можно сделать красным, а среду – зеленой и т.д.

### «Цветная одежда для куклы»


Подбери кукле цветную одежду.



Прочитайте детям «Цветные сказки»:

<https://www.litmir.me/br/?b=191518&p=1>

## Учим стихи:



Красный цвет – он очень яркий.  
Помидор и перец сладкий,  
Яблоко. Арбуз внутри  
Красный, красный – посмотри



Желтый видим в небе круг,  
Оживает всё вокруг,  
Это солнце — желтый цвет  
Дарит нам тепло и свет.





Синий — это неба цвет  
Дарит утром нам рассвет.  
Дарит синие цветы,  
Моря синего мечты.




А огурчик и петрушка,  
Травка, листики, лягушка,  
У меня сомнений нет,  
Любят лишь зелёный цвет.


Раскрась картинки







 *Raskraski, link*



Прочитайте детям «Цветные сказки»:

ссылка: <https://pandia.ru/text/77/375/17279/php>