

стоимость товаров в кассе, даёт продавцу чек, получая взамен нужный товар. Продавец помогает упаковывать продукты.

Есть магазины – **супермаркеты**. Там все товары стоят на полках открыто, покупатель ходит и самостоятельно выбирает нужные, а при выходе расплачивается. У продавцов есть своя спецодежда, которая должна быть чистой и аккуратной. Но главное для продавца – доброе, уважительное отношение к людям, вежливость, тактичность, обаятельная улыбка.

Презентация: «Профессия продавец»

Дидактическое упражнение «Назови слова – действия»

Продавец **что делает?** (показывает, продаёт, взвешивает, считает, отрезает, упаковывает, заворачивает).

Упражнение «Исправь ошибки».

Предложить послушать утверждения и подумать, верны ли они, при необходимости исправить ошибку:

Швея продаёт товар

Продавец шьёт платье.

Продавец строит дом,

Строитель показывает товар.

Водитель взвешивает товар,

Продавец водит автобус.

Врач упаковывает товар,

Продавец лечит людей.

Врач варит суп.

Повар водит машину.

Учитель подстригает волосы.

Портниха лечит людей.

Полицейский взвешивает продукты.

Дидактическое упражнение: «Да – нет»

Родитель спрашивает ребёнка «**Что можно купить в магазине игрушек?**»

Предлагает варианты, а ребенок отвечает «да» или «нет».

Темы для упражнений: «Зоомагазин», «Хозяйственный магазин», «Книжный магазин», «Магазин игрушек», «Булочная», «Цветочный магазин».

Пальчиковая гимнастика

Мы приходим в магазин,

(ходьба на месте)

Без лукошек и корзин,

(сгибают руки в локтях, прижимая кисть к поясу)

Чтобы хлеб купить, батон,

(загибают пальцы правой и левой руки)

Колбасу и макарон,
Сыр, зефир и пастилу,
Шоколад и пахлаву,
Молоко, кефир, сметану,
Кофе, чай и два банана.
Нам продал их продавец,
(руки согнуты в локтях, сгибают и разгибают пальцы рук)
Всё купили, наконец.
(рукопожатие)

Чистоговорки на тему «В овощном магазине»:

ЦЫ – ЦЫ – ЦЫ - созревают огурцы
ОРЫ – ОРЫ – ОРЫ - большие помидоры
ЧОК – ЧОК – ЧОК – полосатый кабачок
ОВКА – ОВКА – ОВКА - сочная морковка
ЧОК – ЧОК – ЧОК - горький чесночок
РЕЦ – РЕЦ – РЕЦ - зеленый огурец
АН – АН – АН - спелый баклажан
СОН – СОН – СОН – вкусный патиссон.

Чистоговорки на тему «Игрушки»:

ИЛИ – ИЛИ – ИЛИ - мне игрушки подарили
АТ – АТ – АТ - новый самокат
ОЗИК – ОЗИК – ОЗИК - железный паровозик
ЧИ – ЧИ – ЧИ - пестрые мячи
УКЛА – УКЛА – УКЛА - хорошенькая кукла
ИНА – ИНА – ИНА - сломана машина
ИДКУ – ИДКУ – ИДКУ - собираю пирамидку.

Аппликация «В магазин за покупками»

Порядок выполнения работы


1. Рассмотрите журналы с товарами. (любой каталог из магазина)
2. Вспомните правила работы с ножницами.
3. Приготовьте альбомный лист (корзину), куда дети будут «складывать» свои покупки.
4. Выберите товары в каталоге, вырежьте их.
5. Расположить элементы аппликации на листе-корзине.
6. Наклейте товары.



Рисование «Магазин игрушек»

Для этого вам понадобятся:

- 1/2 альбомного листа с нарисованным силуэтом игрушки (кораблик, неваляшка, мячик, ведерки)
- цветные карандаши
- мелки восковые
- краски

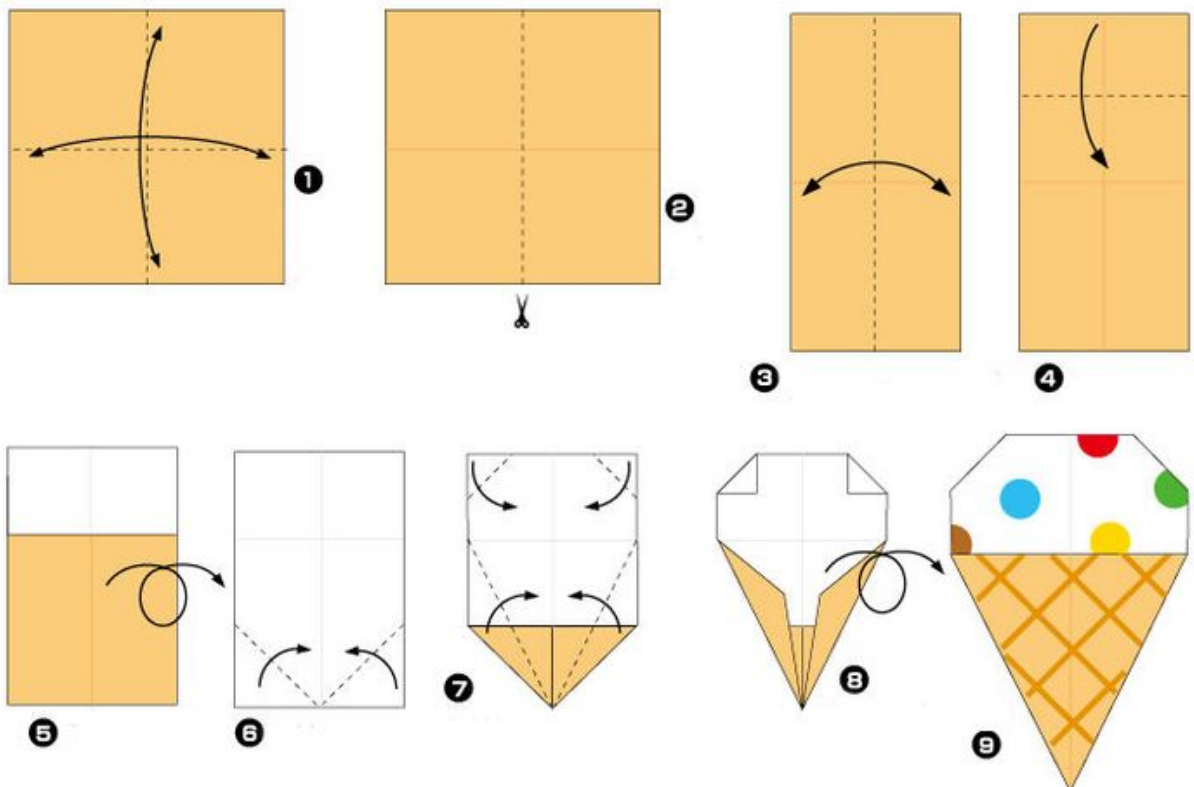
Предложите ребенку самостоятельно выбрать силуэт понравившейся игрушки и раскрасить ее.






Оригами « Мороженное»

Схема оригами-мороженого – из одного листа. Главное, чтобы он имел две стороны: бежевую и белую.




Пошаговая инструкция:

Квадрат располагаем ребром к себе. Складываем сверху вниз, раскрываем. Повторяем операцию, только слева направо. Разрезаем заготовку пополам. Получившийся прямоугольник сгибаем вдвое вдоль длинной стороны. Раскрываем складку.



Верхнюю часть сгибаем до середины. Переворачиваем заготовку. Нижние углы складываем к центральной оси. Делаем повторный сгиб по штрихпунктирным линиям, указанным на рисунке. Низ приобретает конусообразную форму.



Верхние углы тоже подгибаем, чтобы мороженое стало округлым. Переворачиваем модель.

Рисуем квадратики на «вафельном рожке» и цукаты непосредственно на начинке. Для украшения используют крупный бисер, цветы или другие элементы.


Формирование элементарных математических представлений

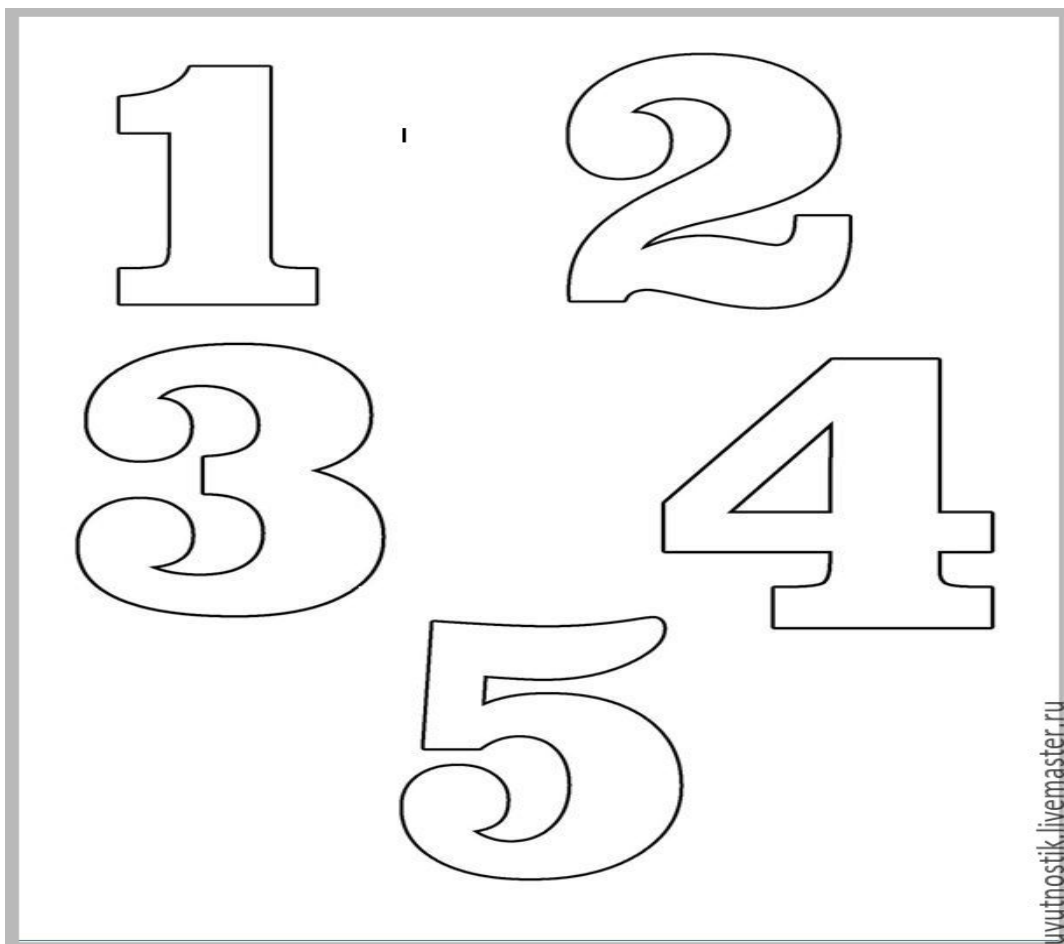
Тема: «Счет в пределах 5»

Для этого вам понадобятся:

геометрические фигуры, счетные палочки/спички, картинки с изображением чисел от 1 до 5, картинки с изображением геометрических фигур.

- ✓ повторите счет в пределах 5;
- ✓ повторите известные геометрические фигуры;





Можно предложить ребенку

- ✓ расставить цифры по порядку
- ✓ посчитать геометрические фигуры (Сколько прямоугольников, квадратов?)
- ✓ из счетных палочек/ спичек сделать геометрические фигуры (кроме круга и овала)

Стихотворения на тему: «Продавец»

В магазине, на базаре
И в буфете, наконец,
Всюду, где бы ни бывали,
Вас встречает продавец.
Он продаст кефир старушке
И свисток озорнику,
Ленту яркую девчужке
И ватрушку толстяку.
Удочку для дяди Пети,

А для тети Веры — брошь.
Так всегда любезно встретит —
Без покупки не уйдешь,
Математику он знает
Ну, конечно же, на пять —
Деньги быстро сосчитает,
Чтобы сдачу верно дать.
Покупатели толпою Целый день к нему идут
Очень нужен нам с тобою
Продавца нелегкий труд!
(Н. Кнушевицкая)

Продавец

Продавец — молодец!
Он товары продает —
Молоко, сметану, мед.
А другой — морковь, томаты,
Выбор у него богатый!
Третий продает сапожки,
Туфельки и босоножки.
А четвертый — стол и шкаф,
Стулья, вешалки для шляп.
Продавцы товары знают,
Даром время не теряют.
Все, что просим, продадут.
Это их привычный труд!

Что почитать дошкольнику о профессиях

1. Сказка про продавца

https://madamelavie.ru/skazki/skazka_pro_prodavtsa/

2. «Большая книга профессий» Гордиенко Н., Гордиенко С.

3. «Кем быть?» Эмили Бомон

Раскраски на тему продавца

<http://vse-raskraski.ru/raskraski-obuchayushchie/professii/raskraska-prodavec>



Загадки для детей

В магазине папа с Настей
Покупали к чаю сласти:
Шоколадный торт «Причуда»
Очень любит тётя Люба
Три эклера, пять колец
Завернул им(**продавец**)

За прилавком магазина
Где красивая витрина,
Покупателей он ждет
И товары продает. (**продавец**)

Человек там есть один,
Нам подскажет, что купить,

Сколько нужно заплатить.

Кто же этот молодец?

Ну, конечно,.. **(продавец)**